



L'iscrizione in tre passi

1. Iscriviti
2. Compila la domanda
3. Inoltra la domanda

1. ISCRIVITI

Chi si iscrive per la prima volta alla piattaforma, dovrà cliccare sulla frase evidenziata in giallo e procedere con la compilazione del modulo.

“Non ho il codice utente. Clicca qui per **iscrivere** un nuovo alunno ai **servizi del prossimo anno scolastico**”

NB: L'iscrizione on-line deve essere effettuata per tutti i bambini che accederanno al servizio mensa 2024/2025, compresi gli alunni già iscritti negli scorsi anni al servizio.

COMUNE DI CALTANISSETTA

CARATTERE

A A A

SALVA SEGNALIBRO

Autenticazione...

(Per accedere inserisci codice badge e password.)

Procedi Annulla

Ho dimenticato le mie credenziali per l'accesso al sito. [Clicca qui per recuperarle](#)

Non ho il codice utente. Clicca qui per **iscrivere** un nuovo alunno ai **servizi del prossimo anno scolastico**

2. Compila la domanda

Al primo accesso ti verrà chiesto di inserire

- **I tuoi dati personali**
- **I dati dell'alunno**

Per completare l'iscrizione, inserisci **tutti** i dati richiesti. Successivamente clicca su entrambe le dichiarazioni. Ricorda di scaricare la “circolare informativa comunale” per tutti i dettagli sul servizio.

Con la presente dichiaro:

di aver preso visione della [circolare informativa Comunale](#) anno scolastico 2024/2025 e di accettarne le condizioni;

di essere consapevole che l'iscrizione al servizio mensa prevede il pagamento dei pasti a mezzo ricarica anticipata

Ai “Servizi richiesti” clicca su “refezione” ed indica eventuali richieste relative allergie/intolleranze o diete particolari.

SERVIZI RICHIESTI

refezione ←

DICHIARO CHE IL/LA PROPRIO/A FIGLIO/A:

Non è affetto/a da allergie o intolleranze alimentari.

Richiede dieta speciale in quanto affetto/a da allergie o intolleranze alimentari.
Sarà necessario allegare la fotocopia del certificato medico.

Osserva una dieta etico/religiosa, pertanto non può mangiare:

- carne di maiale
- nessun tipo di carne
- altro

Per poter avere la riduzione del 30% per il 2° figlio e/o la gratuità per il 3° figlio iscritto al servizio di mensa scolastica, seleziona l'apposita voce. Ricorda, inoltre, che dovrà essere **lo stesso dichiarante** (stesso genitore/tutore/affidatario) a presentare una domanda di iscrizione **per ogni bambino/a**.

Dichiaro inoltre di:

dichiaro di avere due o più figli che usufruiranno del servizio di mensa nell'anno scolastico 2024/2025

Si evidenzia che il Comune assegna le tariffe in base alla situazione reddituale del nucleo familiare. Puoi decidere di non presentare l'attestazione ISEE, accettando la tariffa massima per il singolo pasto di € 5,30.

di non presentare modello ISEE e accettare la tariffa massima di € 5,30 giornaliera per la fruizione del servizio

Oppure puoi compilare la sezione sottostante.

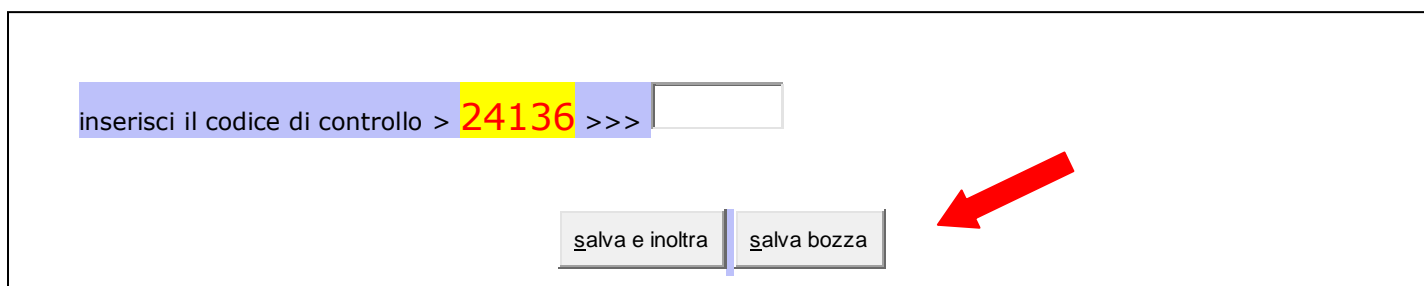
di voler usufruire delle tariffe assegnate in base alla propria fascia di reddito

Compilare la seguente sezione allegando, al termine della domanda, l'Attestazione Isee:

ISEE valore	Scadenza ISEE (gg/mm/aaaa)	Numero di protocollo ISEE	Data di rilascio ISEE (gg/mm/aaaa)
<input type="text"/> , <input type="text"/>	<input type="text"/>	INPS-ISEE- <input type="text"/> - <input type="text"/> -00	<input type="text"/>

3. Inoltra la domanda

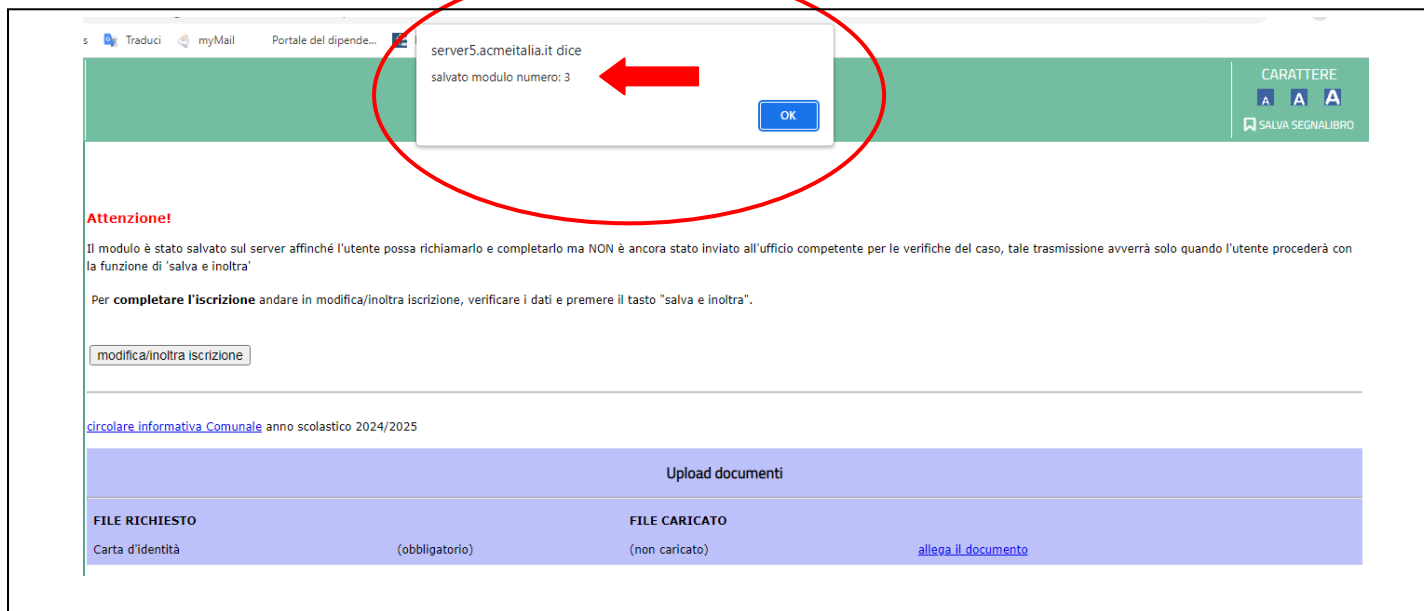
Dopo aver compilato tutte le parti richieste, inserisci il codice di controllo e clicca su “**salva bozza**” se desideri completare l’iscrizione in seguito o se devi integrare con eventuali allegati (attestazione ISEE, Certificato medico, documento di riconoscimento in corso di validità).



inserisci il codice di controllo > 24136 >>>

Attenzione!

Fai molta attenzione alla finestra che si aprirà. In alto vedrai indicato il **numero del modulo**, necessario per richiamare e completare l’iscrizione in un secondo momento. Conservalo. Troverai le istruzioni per richiamare la domanda alla fine di questo documento.



server5.acmeitalia.it dice
salvato modulo numero: 3

Attenzione!
Il modulo è stato salvato sul server affinché l'utente possa richiamarlo e completarlo ma NON è ancora stato inviato all'ufficio competente per le verifiche del caso, tale trasmissione avverrà solo quando l'utente procederà con la funzione di 'salva e inoltra'

Per **completare l'iscrizione** andare in modifica/inoltra iscrizione, verificare i dati e premere il tasto "salva e inoltra".

[circolare Informativa Comunale](#) anno scolastico 2024/2025

Upload documenti

FILE RICHIESTO	FILE CARICATO
Carta d'identità (obbligatorio)	(non caricato) allega il documento

NB: Cliccando su “salva bozza” il modulo è stato salvato sul server, affinché tu possa richiamarlo e completarlo, ma NON è ancora stato inviato all'ufficio competente per le verifiche del caso. Tale trasmissione avverrà solo quando procederai con la funzione di “salva e inoltra”.

A questo punto allega i documenti richiesti e clicca su **“inoltra iscrizione”** per completare la procedura.

Invia documenti
Attenzione: la dimensione massima del file da trasmettere deve essere massimo di 1 Mb.
Il nome del file non deve contenere caratteri accentati e speciali

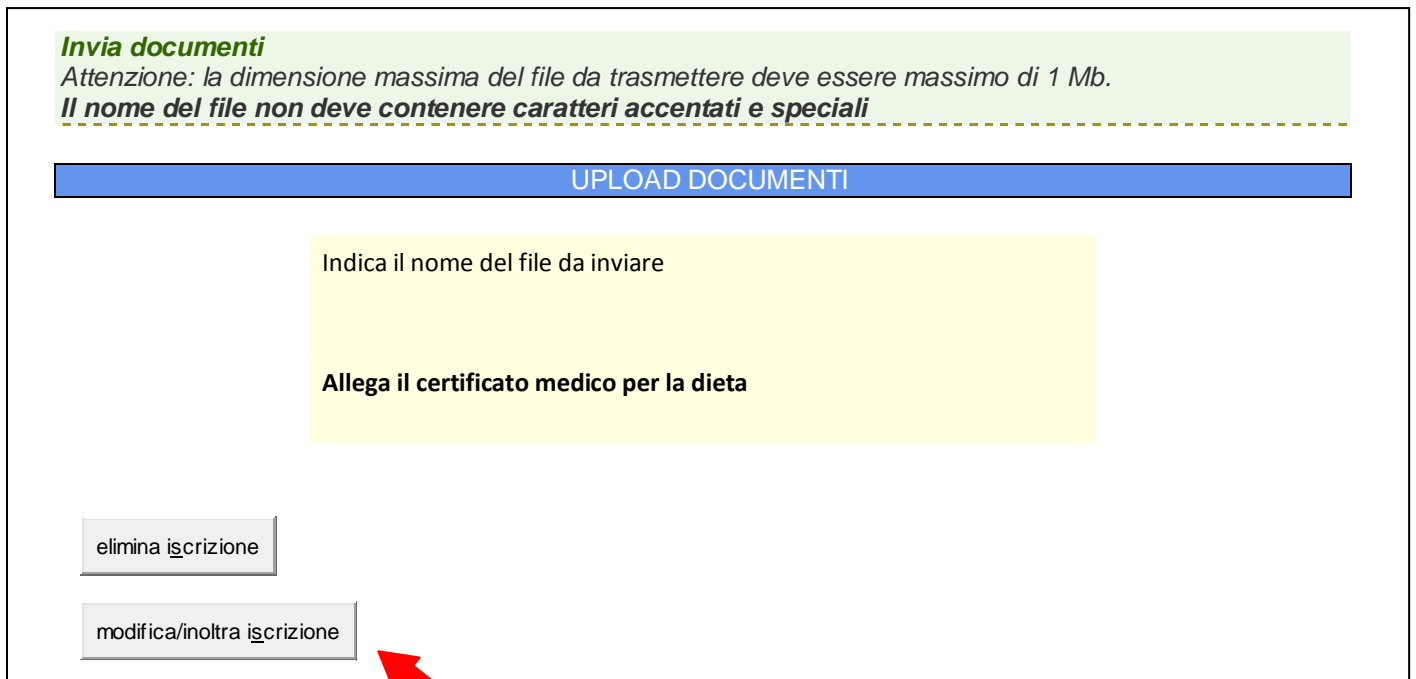
UPLOAD DOCUMENTI

Indica il nome del file da inviare

Allega il certificato medico per la dieta

elimina iscrizione

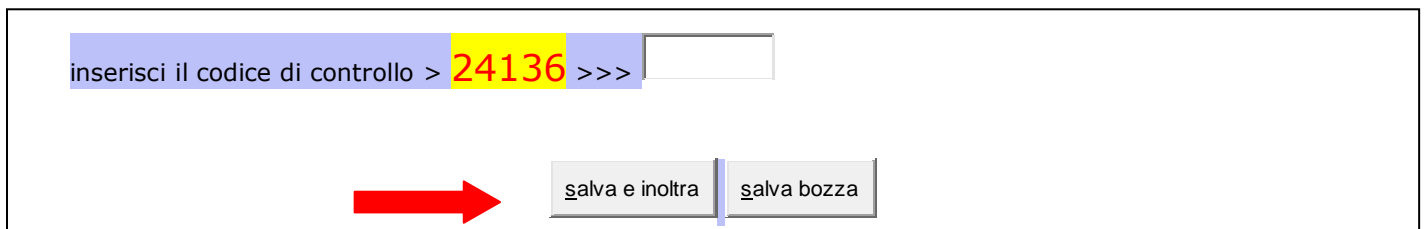
modifica/inoltra iscrizione



Verrai riportato di nuovo nella pagina principale. Inserisci il codice di controllo e poi clicca **“Salva e inoltra”**.

inserisci il codice di controllo > 24136 >>>

salva e inoltra | salva bozza



Hai completato la procedura ma devi attendere la nostra mail di **accettazione della domanda**. Nel caso di mancata ricezione della stessa entro il 30 settembre, il genitore/tutore/affidatario è pregato di contattare l'ufficio competente al recapito telefonico di seguito riportato, al fine di convalidare l'iscrizione.

Ufficio mensa

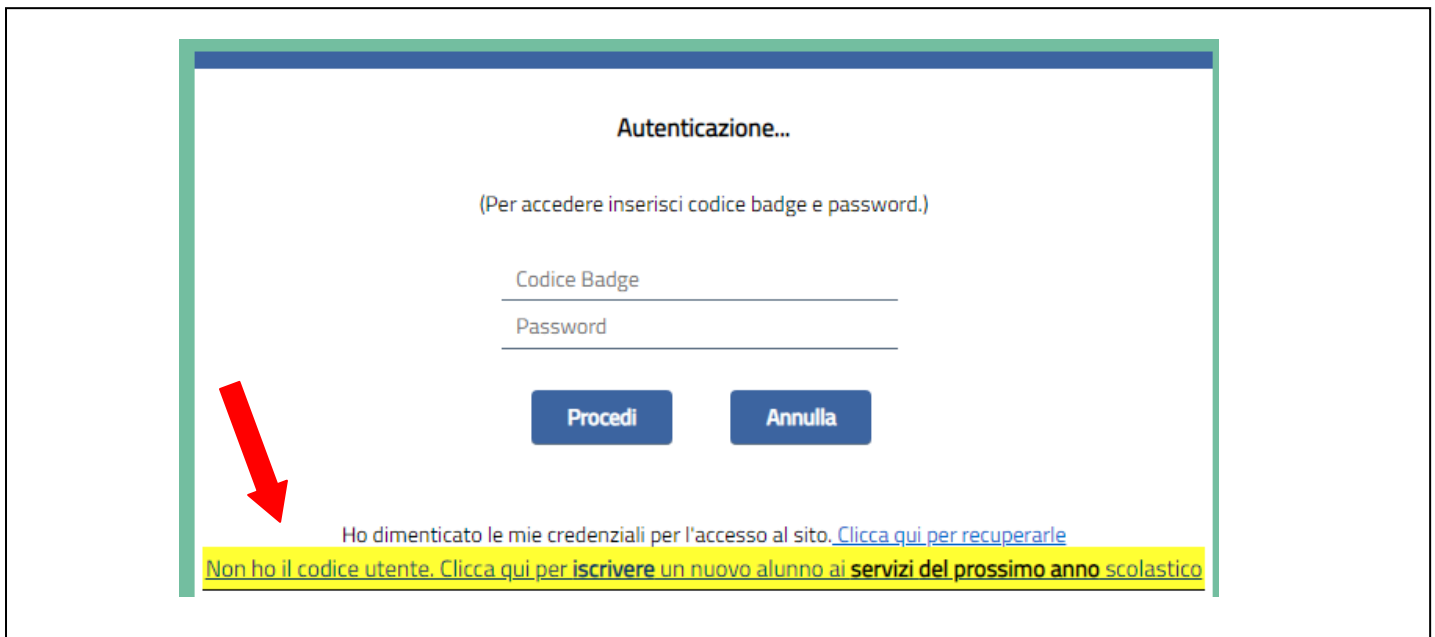
Direzione Politiche Sociali e Sanitarie - Scuola
tel: 0934 74732

NB: Dopo aver definitivamente inoltrato il modulo non è più possibile apportare modifiche. Tuttavia, se il Comune non ha ancora accettato l'iscrizione, puoi eliminare e procedere con una nuova iscrizione, ripetendo la procedura sopra descritta.

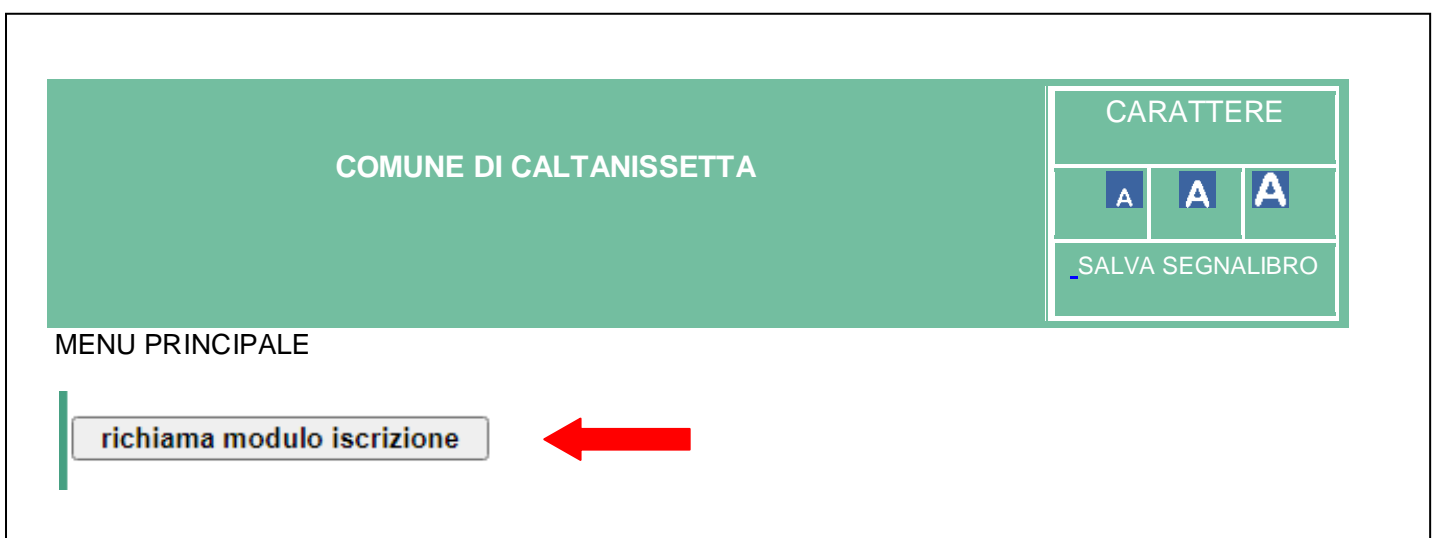
Come posso richiamare e/o modificare un modulo non ancora inoltrato?

Se hai salvato la domanda in bozza, effettua l'accesso alla piattaforma e clicca nuovamente sulla frase evidenziata in giallo.

NB: il codice badge e la password non sono utili in questo momento. Ti verranno inviati ad inizio anno scolastico per poter accedere alla propria pagina personale e visionare tutte le informazioni utili al servizio di refezione scolastica.



In alto a sinistra troverai "richiama modulo iscrizione", clicca!



Ora puoi richiamare la domanda inserendo il codice fiscale dell'alunno ed il numero modulo di iscrizione che avrai conservato durante la prima compilazione.

*Puoi richiamare il modulo già salvato.
Compila i dati richiesti e premi il pulsante relativo.*

numero modulo di iscrizione:

codice fiscale alunno:



Ti serve aiuto?

Se dovessi riscontrare qualche difficoltà è possibile chiedere consulenza per la compilazione della domanda di iscrizione al seguente ufficio amministrativo:

Ufficio mensa

Direzione Politiche Sociali e Sanitarie – Scuola

tel: 0934 74732